

# COMUNE DI FIORENZUOLA D'ARDA

## ELEZIONE

### DEL PRESIDENTE E DEL CONSIGLIO REGIONALE DELLA REGIONE EMILIA-ROMAGNA

**23 NOVEMBRE 2014**

### *Costituzione seggi e votanti parziali*

Sezione	ISCRITTI			COSTITUZIONE SEGGI		NUMERO VOTANTI		Sezione
	Maschi	Femmine	Totale	Sabato ore 16	Domenica ore 7	Domenica ore 12	Domenica ore 19	
1	398 46,06	466 53,94	864			127	323	1
2 e ospedale	402 45,79	476 54,21	878			113	307	2 e ospedale
3 e Verani	386 45,52	462 54,48	848			83	280	3 e Verani
4	437 48,72	460 51,28	897			114	331	4
5	358 44,36	449 55,64	807			118	322	5
6	448 47,01	505 52,99	953			123	378	6
7	446 47,25	498 52,75	944			111	313	7
8	386 46,12	451 53,88	837			98	290	8
9	439 50,23	435 49,77	874			87	319	9
10	386 46,90	437 53,10	823			90	291	10
11	386 50,79	374 49,21	760			52	191	11
12	285 50,26	282 49,74	567			40	160	12
13	324 52,68	291 47,32	615			39	139	13
14	299 48,62	316 51,38	615			82	233	14
	ISCRITTI							
	Maschi	Femmine	Totale			Totale	Totale	
	5.380 47,69	5.902 52,31	11.282			1.277 11,32	3.877 34,36	






# COMUNE DI FIORENZUOLA D'ARDA

# ELEZIONI REGIONALI 23 NOVEMBRE 2014

Sezione	ISCRITTI			VOTANTI			SCHEDE E VOTI NON VALIDI						Sezione	Voti validi attribuiti a Candidati Presidente						TOTALE VOTI VALIDI	Sezione
	Maschi	Femmine	Totale	Maschi	Femmine	Totale	Schede Bianche	Schede Nulle	Voti Nulli	Voti cont. prov. assegnati	Voti cont. prov. non assegnati	Totale		1 MAZZANTI Maurizio	2 BONACCINI Stefano	3 FABBRI Alan	4 QUITAVALLA Maria Cristina	5 GIBERTONI Giulia	6 RONDONI Alessandro		
1	398 46,06	466 53,94	864	191 47,99	197 42,27	388 44,91	3 0,77	11 2,84	0 0,00	0 0,00	0 0,00	14	1 0,27	136 36,36	178 47,59	18 4,81	37 9,89	4 1,07	374	1	
2 e ospedale	402 45,79	476 54,21	878	172 42,79	186 39,08	358 40,77	6 1,68	4 1,12	0 0,00	0 0,00	0 0,00	10	2 0,29	113 32,47	187 53,74	11 2,94	33 8,82	3 0,80	348	2 e ospedale	
3 e Verani	386 45,52	462 54,48	848	172 44,56	188 40,69	360 42,45	2 0,56	7 1,94	0 0,00	0 0,00	0 0,00	9	3 0,00	125 35,61	191 54,42	13 3,70	19 5,41	3 0,85	351	3 e Verani	
4	437 48,72	460 51,28	897	201 46,00	192 41,74	393 43,81	1 0,25	9 2,29	0 0,00	0 0,00	0 0,00	10	4 0,26	192 50,13	141 36,81	10 2,61	36 9,63	3 0,80	383	4	
5	358 44,36	449 55,64	807	173 48,32	194 43,21	367 45,48	3 0,82	10 2,72	0 0,00	0 0,00	0 0,00	13	5 0,00	150 42,37	143 40,40	15 4,27	33 9,40	13 3,70	354	5	
6	448 47,01	505 52,99	953	223 49,78	233 46,14	456 47,85	7 1,54	6 1,32	0 0,00	0 0,00	0 0,00	13	6 0,45	181 40,86	192 43,34	13 2,93	51 13,64	4 1,07	443	6	
7	446 47,25	498 52,75	944	190 42,60	184 36,95	374 39,62	8 2,14	15 4,01	0 0,00	0 0,00	0 0,00	23	7 0,28	150 42,74	129 36,75	17 4,84	48 13,68	6 1,71	351	7	
8	386 46,12	451 53,88	837	164 42,49	180 39,91	344 41,10	5 1,45	7 2,03	0 0,00	0 0,00	0 0,00	12	8 0,00	139 41,87	139 41,87	16 4,82	35 9,97	3 0,85	332	8	
9	439 50,23	435 49,77	874	186 42,37	166 38,16	352 40,27	7 1,99	13 3,69	0 0,00	0 0,00	0 0,00	20	9 0,30	125 37,65	137 41,27	17 5,12	47 12,57	5 1,34	332	9	
10	386 46,90	437 53,10	823	188 48,70	197 45,08	385 46,78	2 0,52	8 2,08	0 0,00	0 0,00	0 0,00	10	10 0,27	149 39,73	147 39,20	19 5,07	51 14,53	8 2,28	375	10	
11	386 50,79	374 49,21	760	121 31,35	118 31,55	239 31,45	1 0,42	7 2,93	0 0,00	0 0,00	0 0,00	8	11 0,43	86 37,23	105 45,45	9 3,90	29 8,26	1 0,28	231	11	
12	285 50,26	282 49,74	567	107 37,54	94 33,33	201 35,45	2 1,00	3 1,49	0 0,00	0 0,00	0 0,00	5	12 0,00	65 33,16	93 47,45	8 4,08	26 7,41	4 1,14	196	12	
13	324 52,68	291 47,32	615	101 31,17	76 26,12	177 28,78	1 0,56	6 3,39	0 0,00	0 0,00	0 0,00	7	13 0,00	54 31,76	74 43,53	8 4,71	27 15,88	7 4,12	170	13	
14	299 48,62	316 51,38	615	144 48,16	149 47,15	293 47,64	2 0,68	6 2,05	0 0,00	0 0,00	0 0,00	8	14 0,70	96 33,68	135 47,37	5 1,75	45 12,03	2 0,53	285	14	
	ISCRITTI			VOTANTI			SCHEDE E VOTI NON VALIDI							Voti validi attribuiti a Candidati Presidente							
	Maschi	Femmine	Totale	Maschi	Femmine	Totale	Schede Bianche	Schede Nulle	Voti Nulli	Voti cont. prov. assegnati	Voti cont. prov. non assegnati	Totale	1 MAZZANTI Maurizio	2 BONACCINI Stefano	3 FABBRI Alan	4 QUITAVALLA Maria Cristina	5 GIBERTONI Giulia	6 RONDONI Alessandro	TOTALE VOTI VALIDI		
	5.380 47,69	5.902 52,31	11.282	2.333 43,36	2.354 39,88	4.687 41,54	50 1,07	112 2,39	0 0,00	0 0,00	0 0,00	162	11 0,24	1.761 38,92	1.991 44,00	179 3,96	517 #DIV/0!	66 #DIV/0!	4.525		

# COMUNE DI FIORENZUOLA D'ARDA






# ELEZIONI REGIONALI 23 NOVEMBRE 2014

Sezione	ISCRITTI			VOTANTI			SCHEDE E VOTI NON VALIDI						Sezione	VOTI VALIDI ATTRIBUITI AD OGNI SINCRONISMO				
	Maschi	Femmine	Totale	Maschi	Femmine	Totale	Schede Bianche	Schede Nulle	Voti Nulli	Voti cont. prov. assegnati	Voti cont. prov. non assegnati	Voti solo Presidente		Totale	1	2	3	4
1	398 46,06	466 53,94	864	191 47,99	197 42,27	388 44,91	3 0,77	11 2,84	0 0,00	0 0,00	0 0,00	12 3,09	26	 117 32,32	 17 4,70	 0 0,00	 14 3,87	 82 22,65
2 e seg.osp	402 45,79	476 54,21	878	172 42,79	186 39,08	358 40,77	6 1,68	4 1,12	0 0,00	0 0,00	0 0,00	16 4,47	26	104 31,33	4 1,20	2 0,60	11 3,31	109 32,83
3 e Verani	386 45,52	462 54,48	848	172 44,56	188 40,69	360 42,45	2 0,56	7 1,94	0 0,00	0 0,00	0 0,00	11 3,06	20	111 32,65	5 1,47	5 1,47	19 5,59	120 35,29
4	437 48,72	460 51,28	897	201 46,00	192 41,74	393 43,81	1 0,25	9 2,29	0 0,00	0 0,00	0 0,00	10 2,54	20	172 46,11	11 2,95	2 0,54	6 1,61	99 26,54
5	358 44,36	449 55,64	807	173 48,32	194 43,21	367 45,48	3 0,82	10 2,72	0 0,00	0 0,00	0 0,00	6 1,63	19	140 40,23	9 2,59	2 0,57	12 3,45	91 26,15
6	448 47,01	505 52,99	953	223 49,78	233 46,14	456 47,85	7 1,54	6 1,32	0 0,00	0 0,00	0 0,00	15 3,29	28	171 39,95	6 1,40	4 0,93	15 3,50	138 32,24
7	446 47,25	498 52,75	944	190 42,60	184 36,95	374 39,62	8 2,14	15 4,01	0 0,00	0 0,00	0 0,00	6 1,60	29	133 38,55	17 4,93	0 0,00	9 2,61	92 26,67
8	386 46,12	451 53,88	837	164 42,49	180 39,91	344 41,10	5 1,45	7 2,03	0 0,00	0 0,00	0 0,00	7 2,03	19	129 39,69	3 0,92	3 0,92	16 4,92	83 25,54
9	439 50,23	435 49,77	874	186 42,37	166 38,16	352 40,27	7 1,99	13 13,00	0 0,00	0 0,00	0 0,00	10 2,84	30	112 34,78	5 1,55	6 1,86	13 4,04	99 30,75
10	386 46,90	437 53,10	823	188 48,70	197 45,08	385 46,78	2 0,52	8 2,08	0 0,00	0 0,00	0 0,00	8 2,08	18	138 37,60	8 2,18	2 0,54	10 2,72	99 26,98
11	386 50,79	374 49,21	760	121 31,35	118 31,55	239 31,45	1 0,42	7 2,93	0 0,00	0 0,00	0 0,00	5 2,09	13	65 28,76	14 6,19	4 1,77	9 3,98	77 34,07
12	285 50,26	282 49,74	567	107 37,54	94 33,33	201 35,45	2 1,00	3 1,49	0 0,00	0 0,00	0 0,00	7 3,48	12	52 27,51	6 3,17	3 1,59	13 6,88	59 31,22
13	324 52,68	291 47,32	615	101 31,17	76 26,12	177 28,78	1 0,56	6 3,39	0 0,00	0 0,00	0 0,00	1 0,56	8	48 28,40	6 3,55	0 0,00	6 3,55	43 25,44
14	299 48,62	316 51,38	615	144 48,16	149 47,15	293 47,64	2 0,68	6 2,05	0 0,00	0 0,00	0 0,00	7 2,39	15	90 53,25	7 4,14	1 0,59	15 8,88	88 52,07





TOTALI:



TOTALI:

ISCRITTI			VOTANTI			SCHEDE E VOTI NON VALIDI						
Maschi	Femmine	Totale	Maschi	Femmine	Totale	Schede Bianche	Schede Nulle	Voti Nulli	Voti cont. prov. assegnati	Voti cont. prov. non assegnati	Voti solo Presidente	Totale
#VALORE!	#VALORE!	#VALORE!	#VALORE!	#VALORE!	#VALORE!	50	112	0	0	0	121	162
#VALORE!	#VALORE!	#VALORE!	#VALORE!	#VALORE!	#VALORE!	###	###	0,00	0,00	0,00	#VALORE!	

1	2	3	4	5
				
1.582 35,92	118 2,68	34 0,77	168 3,81	1.279 29,04

**GO LA LISTA PROVINCIALE**

6	7	8	9	TOTALE VOTI VALIDI	Sezione
					
75 20,72	17 4,70	37 10,22	3 0,83	362	1
55 16,57	11 3,31	33 9,94	3 0,83	332	2 e seg.osp
50 14,71	12 3,53	15 4,41	3 0,88	340	3 e Verani
34 9,12	10 2,68	36 9,65	3 0,83	373	4
36 10,34	13 3,74	33 9,48	12 3,45	348	5
31 7,24	13 3,04	46 10,75	4 1,10	428	6
25 7,25	17 4,93	46 13,33	6 1,74	345	7
39 12,00	16 4,92	33 10,15	3 0,86	325	8
24 7,45	16 4,97	42 13,04	5 1,38	322	9
37 10,08	18 4,90	48 13,08	7 1,91	367	10
19 8,41	8 3,54	29 12,83	1 0,44	226	11
19 10,05	7 3,70	26 13,76	4 1,09	189	12
24 14,20	8 4,73	27 15,98	7 4,14	169	13
30 17,75	2 1,18	43 25,44	2 0,55	278	14

6	7	8	9	TOTALE VOTI VALIDI
				
498 11,31	168 3,81	494 11,22	63 1,43	4.404

06/03/2019  
11.02.00

# COMUNE DI FIORENZUOLA D'ARDA

## ELEZIONI REGIONALI 23 NOVEMBRE 2014

### PROSPETTO DEI VOTI DI PREFERENZA RIPORTATI NELLE SINGOLE SEZIONI DA TUTTI I CANDIDATI

#### Lista Circoscrizionale 1: Partito Democratico

Lista Circoscrizionale 1: Partito Democratico

Riepilogo preferenze

Sezione Numero	1	2	3	4	Totale per sezione
1	MOLINARI Gian Luigi	GAZZOLO Paola	GHISONI Alessandro	TARASCONI Katia	86
2	19	30	22	15	63
3	18	19	14	12	54
4	17	13	10	14	101
5	33	24	23	21	91
6	23	30	26	12	110
7	39	25	20	26	81
8	25	18	16	22	66
9	17	18	16	15	81
10	27	22	15	17	108
11	34	27	19	28	42
12	19	7	2	14	42
13	12	11	9	10	13
14	7	0	0	6	45
14	20	9	2	14	

Totale per candidato				Totale preferenze
1	2	3	4	
MOLINARI Gian Luigi	GAZZOLO Paola	GHISONI Alessandro	TARASCONI Katia	983
310	253	194	226	

# COMUNE DI FIORENZUOLA D'ARDA

## ELEZIONI REGIONALI 23 NOVEMBRE 2014

PROSPETTO DEI VOTI DI PREFERENZA RIPORTATI NELLE  
SINGOLE SEZIONI DA TUTTI I CANDIDATI

Lista Circoscrizionale 2: Sinistra Ecologia e Libertà

Riepilogo preferenze      Lista Circoscrizionale 2: Sinistra Ecologia e Libertà

Sezione Numero	1	2	3	4	Totale per sezione
1	0	3	0	0	3
2	1	0	0	0	1
3	1	1	0	0	2
4	3	0	0	0	3
5	1	0	0	0	1
6	0	2	0	0	2
7	1	4	0	0	5
8	0	0	0	0	0
9	0	1	0	0	1
10	1	1	0	0	2
11	0	2	0	0	2
12	2	0	0	0	2
13	0	0	2	0	2
14	4	3	0	0	7

Totale per candidato				Totale preferenze
1	2	3	4	
BASSI Roberto	CALI' Alessandra	DALLABORA Sara	MORI Giuseppe	
14	17	2	0	33

# COMUNE DI FIORENZUOLA D'ARDA

## ELEZIONI REGIONALI 23 NOVEMBRE 2014

PROSPETTO DEI VOTI DI PREFERENZA RIPORTATI NELLE  
SINGOLE SEZIONI DA TUTTI I CANDIDATI

Lista Circostrizionale 3: Emilia-Romagna Civica

Riepilogo preferenze    Lista Circostrizionale 3: Emilia-Romagna Civica

Sezione Numero	1 BRAVACCINI Michela	2 FALAGUASTA Fabrizio	3 MEO Gabriella	4 MOLINARI Maurizio	Totale per sezione
1	0	0	0	0	0
2	0	0	0	0	0
3	1	0	0	0	1
4	0	0	0	0	0
5	0	0	0	0	0
6	0	0	0	0	0
7	0	0	0	0	0
8	0	0	0	0	0
9	0	0	0	0	0
10	0	0	0	0	0
11	0	0	0	0	0
12	0	0	0	0	0
13	0	0	0	0	0
14	0	0	0	0	0

Totale per candidato				Totale preferenze
1 BRAVACCINI Michela	2 FALAGUASTA Fabrizio	3 MEO Gabriella	4 MOLINARI Maurizio	
1	0	0	0	1

# COMUNE DI FIORENZUOLA D'ARDA

## ELEZIONI REGIONALI 23 NOVEMBRE 2014

### PROSPETTO DEI VOTI DI PREFERENZA RIPORTATI NELLE SINGOLE SEZIONI DA TUTTI I CANDIDATI

#### Lista Circoscrizionale 4: Fratelli d'Italia

Riepilogo preferenze

Sezione Numero	1	2	3	4	Totale per sezione
	FOTI Tommaso	GHIZZONI Edoarda	GREGORI Anna	TAGLIAFERRI Giancarlo	
1	4	1	2	2	9
2	5	0	0	0	5
3	15	0	4	0	19
4	3	1	0	0	4
5	0	0	0	2	2
6	8	4	2	0	14
7	4	2	0	0	6
8	10	4	0	0	14
9	7	0	0	0	7
10	5	3	0	0	8
11	4	0	2	0	6
12	8	0	6	0	14
13	0	1	0	0	1
14	9	3	2	1	15

Totale per candidato				
1	2	3	4	Totale preferenze
FOTI Tommaso	GHIZZONI Edoarda	GREGORI Anna	TAGLIAFERRI Giancarlo	
82	19	18	5	124



# COMUNE DI FIORENZUOLA D'ARDA

## ELEZIONI REGIONALI 23 NOVEMBRE 2014

PROSPETTO DEI VOTI DI PREFERENZA RIPORTATI NELLE  
SINGOLE SEZIONI DA TUTTI I CANDIDATI

Lista Circoscrizionale 5: Forza Italia

Lista Circoscrizionale 5: Forza Italia

Riepilogo preferenze

Sezione Numero	1	2	3	4	Totale per sezione
1	11	0	24	3	38
2	13	0	19	0	32
3	13	0	16	1	30
4	9	0	6	1	16
5	8	0	9	0	17
6	4	0	11	1	16
7	5	0	10	0	15
8	10	0	4	1	15
9	8	0	3	0	11
10	5	0	9	1	15
11	3	0	2	0	5
12	2	0	3	0	5
13	5	0	3	2	10
14	3	0	5	1	9

Totale per candidato				Totale preferenze
1	2	3	4	
CALLORI Fabio	CESARIO Wendalina	POLLASTRI Andrea	SGORBATI Federica	
99	0	124	11	234

# COMUNE DI FIORENZUOLA D'ARDA

## ELEZIONI REGIONALI 23 NOVEMBRE 2014

PROSPETTO DEI VOTI DI PREFERENZA RIPORTATI NELLE  
SINGOLE SEZIONI DA TUTTI I CANDIDATI

Lista Circoscrizionale 6: Lega Nord

Lista Circoscrizionale 6: Lega Nord

Riepilogo preferenze

Sezione Numero	1 RANCAN Mattreo	2 TESTA Silvia	3 GHILARDELLI Manuel	4 BOSSI Loredana	Totale per sezione
1	26	0	0	1	27
2	30	0	5	2	37
3	28	5	4	2	39
4	17	5	0	1	23
5	21	4	0	3	28
6	32	0	2	2	36
7	30	6	0	2	38
8	14	6	2	1	23
9	23	6	3	0	32
10	28	6	0	0	34
11	24	1	4	1	30
12	22	5	2	2	31
13	12	0	0	2	14
14	27	3	4	3	37

Totale per candidato				Totale preferenze
1 RANCAN Mattreo	2 TESTA Silvia	3 GHILARDELLI Manuel	4 BOSSI Loredana	
334	47	26	22	429

# COMUNE DI FIORENZUOLA D'ARDA

## ELEZIONI REGIONALI 23 NOVEMBRE 2014

PROSPETTO DEI VOTI DI PREFERENZA RIPORTATI NELLE  
SINGOLE SEZIONI DA TUTTI I CANDIDATI

Lista Circoscrizionale 7: L'Altra Emilia

Lista Circoscrizionale 7: L'Altra Emilia

Riepilogo preferenze

Sezione Numero	1	2	3	4	Totale per sezione
1	0	1	5	3	9
2	0	0	0	0	0
3	1	0	3	2	6
4	3	0	5	2	10
5	3	0	4	7	14
6	0	1	3	2	6
7	0	0	8	7	15
8	0	1	5	2	8
9	3	0	2	3	8
10	1	2	3	1	7
11	1	1	1	2	5
12	0	0	0	1	1
13	1	0	3	2	6
14	0	0	0	0	0

Totale per candidato				Totale preferenze
1	2	3	4	
BRUSCHINI Manuela	POGGI Andrea	DE MICHELI Stefania	RIGA Basilio	
13	6	42	34	95

# COMUNE DI FIORENZUOLA D'ARDA

## ELEZIONI REGIONALI 23 NOVEMBRE 2014

PROSPETTO DEI VOTI DI PREFERENZA RIPORTATI NELLE  
SINGOLE SEZIONI DA TUTTI I CANDIDATI

Lista Circoscrizionale 8: Movimento 5Stelle

Lista Circoscrizionale 8: Movimento 5Stelle

Riepilogo preferenze

Sezione Numero	1	2	3	4	Totale per sezione
1	GNECCHI Silvana Lucia	BUZZINI Roberta	ACCORDINI Roberto	VECCHI Leonardo	6
2	1	3	2	0	6
3	2	0	4	0	6
4	0	1	1	0	2
5	2	0	1	0	3
6	4	3	5	0	12
7	2	2	3	0	7
8	0	1	2	1	4
9	1	0	1	0	2
10	4	3	2	3	12
11	4	2	2	0	8
12	3	0	2	0	5
13	2	1	0	2	5
14	1	0	0	0	1
	2	2	1	0	5
<b>Totale per candidato</b>					
	1	2	3	4	
	GNECCHI Silvana Lucia	BUZZINI Roberta	ACCORDINI Roberto	VECCHI Leonardo	
	28	18	26	6	Totale preferenze
					78

# COMUNE DI FIORENZUOLA D'ARDA

## ELEZIONI REGIONALI 23 NOVEMBRE 2014

PROSPETTO DEI VOTI DI PREFERENZA RIPORTATI NELLE  
SINGOLE SEZIONI DA TUTTI I CANDIDATI

Lista Circoscrizionale 9: Emilia-Romagna Popolare

Riepilogo preferenze

Sezione Numero	1 MASERATI Giulio	2 RUSCIO Laura	3 LANZA Alessandro	4 CASALI Maria Angela	Totale per sezione
1	0	0	0	0	0
2	0	0	0	0	0
3	0	0	0	0	0
4	1	0	0	0	1
5	0	0	1	3	4
6	0	0	0	1	1
7	1	1	3	2	7
8	0	0	1	1	2
9	0	0	0	0	0
10	0	2	0	2	4
11	1	0	0	0	1
12	1	1	0	0	2
13	3	0	0	1	4
14	0	0	0	1	1

Totale per candidato				Totale preferenze
1 MASERATI Giulio	2 RUSCIO Laura	3 LANZA Alessandro	4 CASALI Maria Angela	
7	4	5	11	27